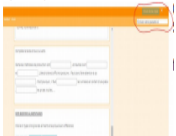
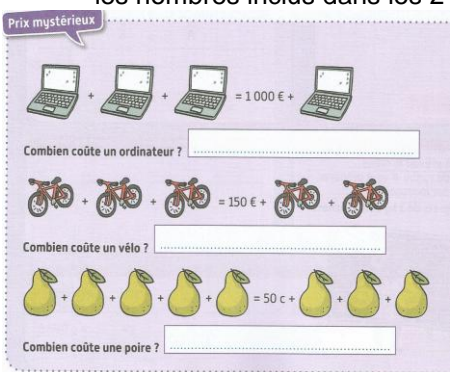
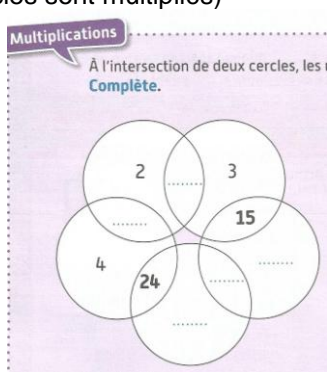


Planning du 4 mai

Merci de m'envoyer les exercices demandés à l'adresse ce2.lesloges@gmail.com (Même si vous les corrigez en vert avant)

Rituels	<p>Ecris <u>la date</u> en français et en anglais (Monday 4th may) dans le cahier du jour</p>
<p>Français (cahier rouge)</p> 	<ol style="list-style-type: none"> <u>Dictée liste 26 complète</u> : dictée finale <u>Orthographe : S ou SS</u> : EVALUATION https://www.quiziniere.com/Exercice/MAKGRO <ul style="list-style-type: none"> Relie la règle puis réalise l'évaluation sur le lien suivant <p>C'est une évaluation en ligne. Il faut répondre aux questions et ne pas oublier de signer (d'écrire son nom en haut à droite). Sinon, impossible pour moi de savoir qui l'a réalisée et donc de la valider. Si vous rencontrez le moindre problème, contactez-moi. (C'est la première évaluation que je crée sous cette forme, j'espère que cela va fonctionner).</p> <u>Vocabulaire: Le sens des mots selon le contexte</u> : <ul style="list-style-type: none"> Relie la règle puis réalise l'évaluation sur le lien suivant : https://www.quiziniere.com/Exercice/X8NMAK
<p>Maths (cahier rouge) (l'exercice multiplication est facultatif)</p>	<ol style="list-style-type: none"> <u>Jeux mathématiques</u> : prix mystérieux et multiplications (à l'intersection des 2 cercles, les nombres inclus dans les 2 cercles sont multipliés) <div style="display: flex; justify-content: space-around;"> <div data-bbox="303 817 758 1187"> <p>Prix mystérieux</p>  <p>Combiner coûte un ordinateur ?</p> <p>Combiner coûte un vélo ?</p> <p>Combiner coûte une poire ?</p> </div> <div data-bbox="805 817 1133 1187"> <p>Multiplications</p> <p>À l'intersection de deux cercles, les nombres inclus dans les 2 cercles sont multipliés. Complète.</p>  </div> </div> <u>Géométrie découverte</u> : reconnaître et tracer des axes de symétrie : La semaine dernière, tu as travaillé sur l'axe de symétrie qui sépare une figure en 2 parties superposables. Cette semaine, le travail porte sur la symétrie de deux figures : <ul style="list-style-type: none"> Relie la règle puis fais les exercices (réalise le pliage de la figure pour t'aider)
temps	<p style="text-align: center;"><u>Communiquer au fil du temps : leçon 2 (Moyen-âge et Temps Modernes)</u></p> <ul style="list-style-type: none"> Lire attentivement les 3 documents afin de pouvoir remplir le tableau de la leçon
EPS USEP (Facultatif)	<p><u>Marchathlon</u> : petit défi durant votre promenade quotidienne (marche normale, rapide, différente) : https://drive.google.com/file/d/1KPNbfJnIM1f6pTthRx6aeh6haCfZXu5L/view</p>
<p>(Facultatif) <u>Arts plastiques</u> : Consigne : Plier la feuille dans le sens de la longueur, écrire son prénom en cursive sur la ligne de pliure, écrire le symétrique du prénom par transparence sur une fenêtre. Puis « trouver le monstre en soi » en le coloriant !!</p>	
