

# Notice de fonctionnement de la classe virtuelle:

RDV à 11H le 27 avril

Je vous rappelle le lien pour pouvoir accéder à cette classe virtuelle:

<https://eu.bbcollab.com/guest/8e874b94dc8f457e8a772bbaafce47c7>

Pour cette première séance, nous serons toute la classe connectée en même temps afin de pouvoir avoir des nouvelles de chacun. Temps d'échange et non de travail, juste pour parler et vous montrer le matériel que l'on va utiliser et comment il fonctionne.

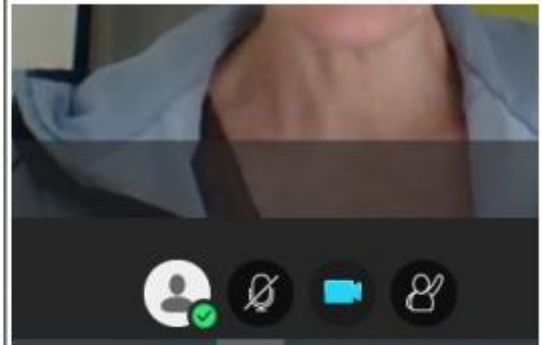
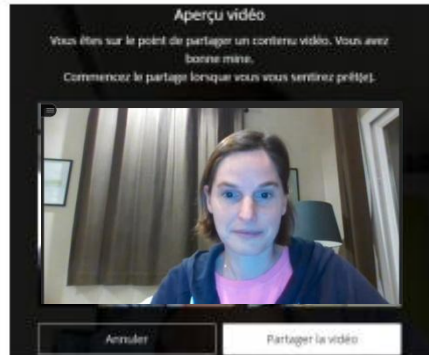
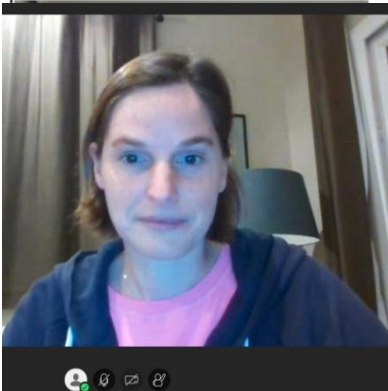
Merci de regarder les informations du tableau ci-dessus pour avoir un aperçu des boutons à connaître pour la connexion. Bien laisser le micro fermé quand vous ne parlez pas pour éviter les multiples bruits!

Enfin dernier point, je précise que le logiciel permet de voir que 5 personnes en même temps. Ce sont les 5 derniers qui ont pris la parole que l'on voit à l'écran, d'où l'importance de couper son micro pour éviter un changement perpétuel des caméras.

Si la session est ouverte, vous allez me voir tout de suite :  
En bas, entourés en rouge les précieuses « touches ».

Vous ne touchez pas au micro mais vous cliquez sur la caméra.

Vous cliquez sur « partager la vidéo », et maintenant je vous vois.  
Si vous voulez prendre la parole, il faut cliquer sur le petit bonhomme qui lève la main. Si je vous interroge, vous pouvez ouvrir votre micro.



Parfois, je partagerai des documents ou j'écrirai sur un tableau blanc : vous le verrez apparaître à l'écran.



Je pourrai aussi vous demander de répondre à des questions. Dans ce cas, il y aura une nouvelle « précieuse » touche qui apparaîtra.. Il faudra cliquer sur cette touche pour pouvoir répondre à la question.



Quand je dis « déconnexion », il faut juste fermer la page.