







1. AIDE À LA MESURE

Colorie le rectangle qui est deux fois plus grand que le rectangle gris.

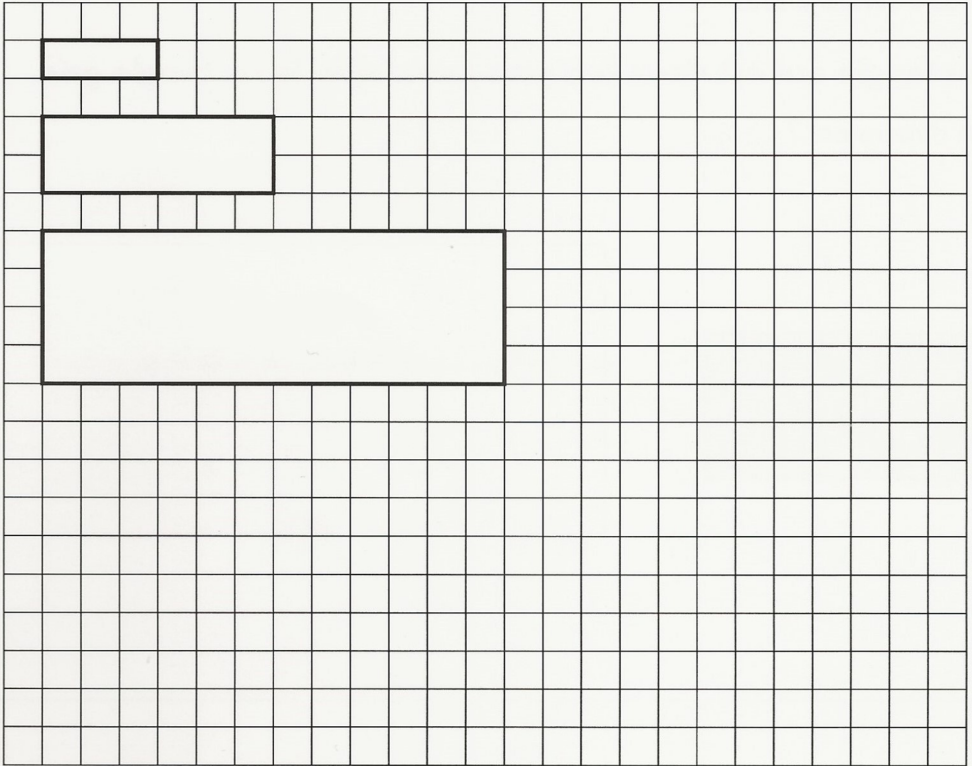
Quelles sont ses dimensions ?




2. AIDE AU TRACÉ

Remplis ce quadrillage avec des rectangles identiques aux modèles.


Tu peux les tourner dans l'autre sens.



Reproduis la figure en la réduisant de moitié.



1 Mesure ces deux figures et dessine-les à côté en doublant leurs dimensions.

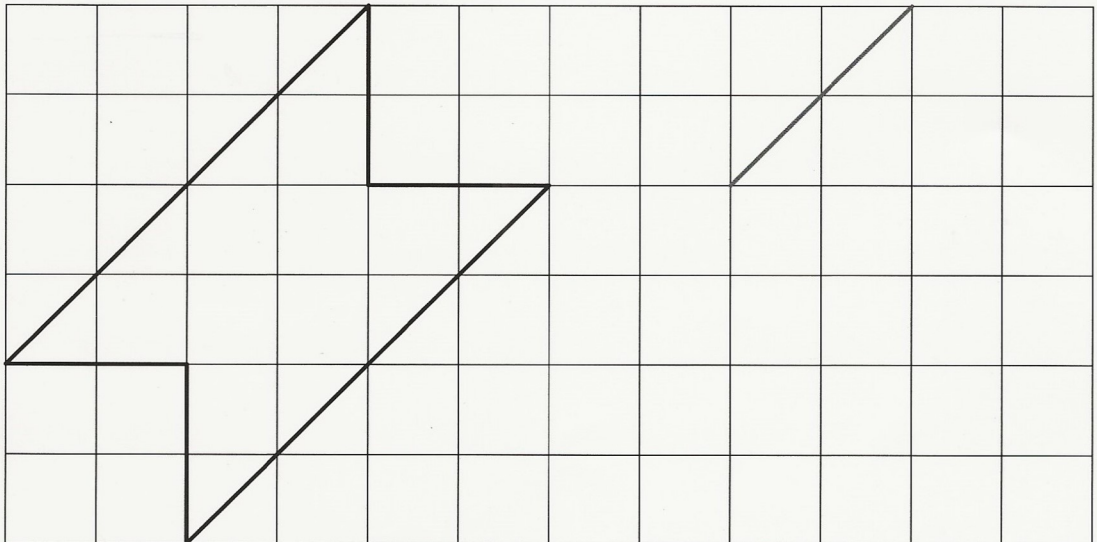


Si tu as réussi, tu peux essayer l'exercice 3.

Si tu as fait des erreurs, fais l'exercice 2.

2 En t'aidant du quadrillage, reproduis le dessin en le réduisant de moitié.

Le début de la solution est tracé.



3 Reproduis ce dessin en multipliant les dimensions par 2.

Repasse en couleur les distances que tu as mesurées.

